

Pädagogische Hochschule Freiburg
Université des Sciences de l'Éducation · University of Education

Statistisches Jahrbuch 2024



Inhalt

3	Vorwort	34	Personal
4	Forschung & Nachwuchs	34	Personal gesamt
10	Studium und Lehre	35	Beschäftigungsarten
20	Absolvent/-innenzahlen	36	Entwicklung der Personalstellen 2018 bis 2023
24	Zertifikate	37	Finanzierungsarten
26	Studierenden- und Dozent/-innenmobilität	38	Berufungsbilanz
26	Gesamtzahlen der Outgoings und Incomings	39	Gleichstellung
26	Ausländische Studierende	39	Professuren
26	Dozent/-innenmobilität	40	Juniorprofessuren
26	Mittel Internationale Programme	41	Führungsgremien 2024
28	Internationales	42	Akademische Mitarbeiter/-innen
28	Nationale und Internationale Programme für Studierende und Lehrende	43	Finanzen
30	Übersicht über die Kooperationen mit Partnerhochschulen	43	Entwicklung der Drittmittel Drittmittel (IST-Ausgaben)
		44	Drittmittel-Herkunft
		46	Haushaltplan Kapitel 1426
		47	Zentrum für Informations- und Kommunikationstechnologie – ZIK
		47	Bibliothek

Vorwort

In Ergänzung zum Rechenschaftsbericht des Rektors stellt die Pädagogische Hochschule Freiburg jährlich die wesentlichen statistischen Angaben zu den Handlungsfeldern Forschung und wissenschaftlicher Nachwuchs, Lehre, Mobilität, internationale Programme und Partnerhochschulen, Gleichstellung, Personal und Finanzen sowie Medien- und Informationsversorgung zusammen.

Damit wollen wir den Mitgliedern der Hochschule und der interessierten Öffentlichkeit die Möglichkeit geben, sich ein fundiertes Bild vom Leistungsstand und den Entwicklungen unserer Hochschule zu machen – durchaus auch im Vergleich zu anderen Hochschulen.

Das Statistische Jahrbuch hat sich als Informationsquelle bewährt und wird jährlich fortgeschrieben. Für Hinweise und Anregungen der Leserinnen und Leser sind wir dankbar!

Hendrik Büggeln

Kanzler

Forschung & Nachwuchs

Wissenschaftlicher Nachwuchs

* Stand 07.2024

2016	2017	2018	2019	2020	2021	2022	2023	2024*
------	------	------	------	------	------	------	------	-------

Abgeschlossene Promotionen; inklusive Lehrer/-innenabordnungen										
weiblich	12	12	16	7	21	9	11	9	11	
männlich	9	8	8	6	10	7	5	10	-	
gesamt	21	20	24	13	31	16	16	19	11	

Stipendien der Landesgraduierföderung										
weiblich	15	13	13	12	7	5	3	8	11	
männlich	3	3	3	2	-	2	2	2	2	
gesamt	18	16	16	14	7	7	5	10	13	

Abgeschlossene Promotionen nach Fakultäten

* Stand 07.2024

2016	2017	2018	2019	2020	2021	2022	2023	2024*
------	------	------	------	------	------	------	------	-------

Abgeschlossene Promotionen; inklusive Lehrer/-innenabordnungen										
Fak I w/m	4/5	7/1	2/3	2/1	9/4	4/3	6/2	4/7	5/-	
Fak II w/m	1/2	2/2	11/1	2/1	4/2	-/1	1/3	2/-	2/-	
Fak III w/m	7/2	4/4	3/4	3/4	8/4	5/3	4/-	3/3	4/-	
gesamt	12/9	13/7	16/8	7/6	21/10	9/7	11/5	9/10	11/-	

Forschung & Nachwuchs

Promotionen

Abgeschlossene Promotionsverfahren
im Jahr **2024**

Stand Oktober 2024

Fakultät	Promotionsfach	Insgesamt	weiblich	männlich
I	Erziehungswissenschaft	2	2	--
	Psychologie	1	1	--
	Soziologie	2	2	--
II	Deutsch	2	2	--
III	Alltagskultur, Bewegung und Gesundheit	4	4	--

Abgeschlossene Promotionsverfahren
im Jahr **2023**

Stand Oktober 2023

I	Erziehungswissenschaft	6	2	4
	Soziologie	4	1	3
II	Deutsch	1	1	--
	Romanistik	1	1	--
III	Alltagskultur, Bewegung und Gesundheit	1	1	--
	Mathematische Bildung	3	1	2
	Wirtschaftspädagogik	1	--	1

Abgeschlossene Promotionsverfahren
im Jahr **2022**

I	Erziehungswissenschaft	3	3	--
	Psychologie	1	1	--
	Soziologie	4	2	2
II	Anglistik	1	1	--
	Deutsch	3	1	2
	Musik	2	--	2
	Theologie	1	--	1
III	Alltagskultur, Bewegung und Gesundheit	3	3	--
	Mathematische Bildung	1	1	--

Forschung & Nachwuchs

Promotionen

Abgeschlossene Promotionsverfahren
im Jahr **2021**

Fakultät	Promotionsfach	Insgesamt	weiblich	männlich
I	Erziehungswissenschaft	2	2	--
	Psychologie	2	2	--
	Soziologie	3	--	3
II	Musik	1	--	1
III	Alltagskultur, Bewegung und Gesundheit	3	1	2
	Chemie, Physik	2	1	1
	Mathematische Bildung	1	1	--
	Biologie	1	1	--
	Wirtschaftslehre	1	1	--

Abgeschlossene Promotionsverfahren
im Jahr **2020**

I	Erziehungswissenschaft	5	3	2
	Psychologie	2	--	2
	Soziologie	6	6	--
II	Anglistik	1	1	--
	Deutsch	1	1	--
	Deutsch als Zweitsprache/Fremdsprache	1	--	1
	Kunst	1	1	--
	Musik	1	--	1
III	Alltagskultur, Bewegung und Gesundheit	1	1	--
	Berufs- und Wirtschaftspädagogik	2	1	1
	Biologie	2	1	1
	Chemie	2	2	--
	Geographie	1	1	--
	Gesundheitspädagogik	1	1	--
	Mathematik	3	2	1

Forschung & Nachwuchs

Promotionen

Abgeschlossene Promotionsverfahren
im Jahr **2019**

Fakultät	Promotionsfach	Insgesamt	weiblich	männlich
I	Erziehungswissenschaft	2	1	1
	Soziologie	1	1	--
II	Anglistik	1	--	1
	Deutsch	1	1	--
	Französisch	1	1	--
III	Chemie	1	--	1
	Ernährung & Konsum	1	1	--
	Gesundheitspädagogik	1	1	--
	Mathematik	5	2	3
	Mode & Textil	1	1	--

Abgeschlossene Promotionsverfahren
im Jahr **2018**

I	Erziehungswissenschaft	3	2	1
	Psychologie	1	--	1
	Soziologie	2	1	1
II	Deutsch	7	6	1
	Französisch	1	1	--
	Katholische Theologie / Religionspädagogik	1	--	1
III	Biologie	3	1	2
	Mathematik	1	--	1

Forschung & Nachwuchs

Promotionen

Abgeschlossene Promotionsverfahren
im Jahr **2017**

I	Erziehungswissenschaft	5	3	2
	Psychologie	1	1	--
	Soziologie	1	1	--
II	Deutsch	5	3	2
	Geschichte	1	--	1
III	Chemie	2	1	1
	Technik	1	--	1
	Mathematik	3	3	--
	Biologie	1	--	1
	Geographie	1	--	1

Abgeschlossene Promotionsverfahren
in den Jahren **2006 – 2016**

Jahr	Insgesamt
2016	21
2015	18
2014	13
2013	10
2012	17
2011	14
2010	10
2009	12
2008	8
2007	3
2006	11

Forschung & Nachwuchs

Eingeschriebene Doktorand/-innen

* von Oktober 2023
bis September 2024
– nach Fächern

Fakultät	Fach	2021/2022	2022/2023	2023/2024*
I	Bildung- und Erziehungswissenschaft	2	5	4
	Pädagogische Psychologie	1	1	1
	Soziologie	2	1	2
	Summe Fakultät	5	7	7
II	Deutsch	15	9	-
	Politik- und Geschichtswissenschaft	6	-	-
	Musik	6	1	-
	Romanistik	1	1	-
	Bildende Künste	2	-	1
	Anglistik	2	-	1
	Theologien	2	-	-
Summe Fakultät	34	11	2	
III	Biologie	1	1	2
	Chemie, Physik, Technik	3	4	5
	Alltagskultur/Gesundheit/Bewegung	4	3	8
	Wirtschaftslehre/Berufspädagogik	1	2	3
	Mathematik	4	4	4
Summe Fakultät	13	14	22	
Summe eingeschriebener Doktorand/-innen		52	32	31

Studium und Lehre

Studierende an der Pädagogischen Hochschule Freiburg

WS 2023/24 - SoSe 2024 (Stand 06.2024)

Semester		2023/2024		2024	
Fachsemester (FS)		1. FS Gesamt (w/m/u/d)	alle FS Gesamt (w/m/u/d)	1. FS Gesamt (w/m/u/d)	alle FS Gesamt (w/m/u/d)
Lehramts- studiengänge (grundständig)	Grundschule PO 2015 + 2022	277(245/32)	1.302(1100/201/1)	122 (99/22/1)	1.230 (1031/197/2)
	Grundschule PO 2011	0	1 (1/0)	0	0
	Europalehramt Grundschule PO 2015	Keine zugelassen	139 (124/15)	Keine zugelassen	112 (101/11)
	Lehramt an Werkreal-, Haupt- und Realschulen/BA Lehramt Sekundarstufe 1	0	4 (2/2)	0	3 (2/1)
	Europalehramt BA Lehramt Sekundarstufe 1	184 (102/81/1)	809 (448/360/1)	53 (36/17)	766 (429/336/1)
	BA Lehramt Sonderpädagogik	Keine zugelassen	36 (29/7)	Keine zugelassen	30 (25/5)
	Summe Lehramt	614 (473/139/2)	2.444 (1.830/611/3)	223 (168/54/1)	2.332 (1.738/590/4)
Lehramts- studiengänge (Master)	Primarstufe	140(130/10)	588 (535/52/1)	161 (147/14)	499 (454/44/1)
	Europalehramt Primarstufe	30 (26/4)	76 (69/7)	16 (15/1)	66 (61/5)
	Sekundarstufe 1	111 (60/51)	477 (280/197)	58 (31/27)	384 (220/164)
	Europalehramt Sekundarstufe 1	3 (2/1)	27 (22/5)	4 (2/2)	22 (16/6)
	Summe Lehramt Master	284 (218/66)	1.168 (906/261/1)	239 (195/44)	971 (751/219/1)
Bachelor	Gesundheitspädagogik	56 (51/5)	200 (173/27)	0	173 (151/22)
	Erziehung und Bildung/ Erziehungswissenschaft	109 (71/35/2/1)	2 (2/0)/ 353 (252/98/2/1)	0	2 (2/0)
	Frühe Bildung	0	4 (3/1)	0	317 (225/91/1)
	Kindheitspädagogik	56 (50/6)	226 (203/23)	0	3 (2/1)
	Deutsch als Zweit-/Fremdsprache	0	23 (18/5)	0	189 (173/16)
	Musikpädagogik im Elementarbereich	0	5 (4/1)	0	16 (13/3)
	Koop. Studiengänge mit FH Offenburg	0	56 (24/32)	0	5 (4/1)
	Summe Bachelor	221 (172/46/2/1)	869 (679/187/2/1)	1 (0/1)	60 (24/36)

Fortsetzung nächste Seite

Studium und Lehre

Semester		2023/2024		2024	
Fachsemester (FS)		1. FS Gesamt (w/m/u/d)	alle FS Gesamt (w/m/u/d)	1. FS Gesamt (w/m/u/d)	alle FS Gesamt (w/m/u/d)
Master	Erziehungswissenschaft	81(70/11)	208 (170/37/1)	0	182 (150/32)
	Psychologie des Lernens und Lehrens	0	6 (6/0)	0	2 (2/0)
	Gesundheitspädagogik	19 (19/0)	59 (57/2)	0	42 (40/2)
	Deutsch als Zweit/Fremdsprache	11 (10/1)	36 (31/5)	0	29 (25/4)
	Unterrichts- und Schulentwicklung	20 (15/5)	30 (21/9)	0	25 (16/9)
	Höheres Lehramt - Pflege	4 (3/1)	12 (10/2)	0	10 (8/2)
	Berufspädagogik – Gesundheit/Wirtschaft	9 (8/1)	21 (17/4)	0	20 (17/3)
	Berufspädagogik – Textiltechnik	0		0	2 (2/0)
	Lehramt berufl. Schulen OG	0	3 (3/0)	1 (0/1)	60 (24/36)
	Medien in der Bildung	7 (1/6)	16 (4/12)	0	0
	E-LINGO Didaktik des frühen Fremdsprachenlernens	0	1 (1/0)	0	18 (15/3)
	Elementare Musikpädagogik	0	15 (13/2)	2 (1/1)	13 (10/3)
	Höheres Lehramt Sozialpädagogik	4 (3/1)	14 (12/2)	0	40 (37/3)
Summe Master	176 (149/27)	468 (388/79/1)	3 (1/2)	443 (346/97)	
Erweiterungs- fächer/ Zertifikate	Fach mit abweichendem Umfang / Zertifikat Grundschule	4 (4/0)	17 (15/2)	3 (3/0)	15 (13/2)
	Besonderes Erweiterungsfach / Grundschule	28 (27/1)	159 (146/13)	14 (14/0)	133 (121/11/1)
	Fach mit abweichendem Umfang / Sek.1 (mit Nebenhörern Uni Freiburg)	14 (10/4) 15 (12/3)	46 (29/17) 55 (44/11)	5 (4/1)	42 (25/17)
	Besonderes Erweiterungsfach / Sek.1 (mit Nebenhörern Uni Freiburg)	3 (1/2) 0	24 (12/12) 0	1 (1/0)	45 (38/7)
	Master Erweiterungsfach Lehramt Sek. 1	0	0	3 (2/1)	19 (9/10)
weitere Studiengänge	Doktoranden	10 (8/2)	62 (44/17/1)	9 (7/2)	76 (56/19/1)
	Befristet zugelassene ausländische Studierende	23 (19/4)	23 (19/4)	48 (34/14)	60 (43/17)
	Summe	97 (81/16)	386 (309/76/1)	83 (65/18)	390 (305/73/2)
Summe	Fallzahl	1.392 (1.093/294/4/1)	5.335 (4.112/1.214/8/1)	549 (429/119/1)	4.901 (3.734/1.159/8)
	Kopfzahl	1.328 (1.039/284/4/1)	5.034 (3.866/1.159/8/1)	523 (405/117/1)	4.647 (3.528/1.112/7)

Studium und Lehre

Studierende an der Pädagogischen Hochschule Freiburg

WS 2022/23 - SoSe 2023 (Stand 06.2023)

Semester		2022/2023		2023	
Fachsemester (FS)		1. FS Gesamt (w/m/d)	alle FS Gesamt (w/m/d)	1. FS Gesamt (w/m/d)	alle FS Gesamt (w/m/d)
Lehramts- studiengänge (grundständig)	Grundschule PO 2015 + 2022	255 (222/33)	1217 (1039/178)	126 (99/27)	1.227 (1037/190)
	Grundschule PO 2011	0	1 (1/0)	0	1 (1/0)
	Europalehramt Grundschule	19 (18/1)	200 (177/23)	0	179 (158/21)
	Hauptschule	0	0	0	0
	Europalehramt Hauptschule	0	0	0	0
	Realschule	0	0	0	0
	Europalehramt Realschule	0	0	0	0
	Lehramt an Werkreal-, Haupt- und Realschulen/BA Lehramt Sekundarstufe 1	0 159 (96/63)	5 (3/2) 790 (428/362)	0 53 (37/16)	5 (3/2) 790 (428/362)
	Europalehramt an WHR-Schulen/ BA Lehramt Sekundarstufe 1	0 9 (8/1)	0 45(34/11)	0 0	0 39 (30/9)
	Summe Lehramt	442 (344/98)	2.258 (1.682/576)	179 (136/43)	2.241 (1.657/584)
Lehramts- studiengänge (Master)	Primarstufe	175 (160/15)	359 (326/32/1)	135 (119/16)	497 (448/48/1)
	Europalehramt Primarstufe	13 (11/2)	34 (32/2)	20 (19/1)	53 (50/3)
	Sekundarstufe 1	73 (47/26)	323 (191/132)	61 (37/24)	384 (227/157)
	Europalehramt Sekundarstufe 1	7 (3/4)	20 (16/4)	5 (4/1)	25 (20/5)
	Summe Lehramt Master	268 (221/47)	736 (565/170/1)	221 (179/42)	959 (745/213/1)

Fortsetzung nächste Seite

Studium und Lehre

Semester		2022/2023		2023	
Fachsemester (FS)		1. FS Gesamt (w/m/d)	alle FS Gesamt (w/m/d)	1. FS Gesamt (w/m/d)	alle FS Gesamt (w/m/d)
Bachelor	Gesundheitspädagogik	57 (42/15)	193 (162/31)	0	193 (162/31)
	Erziehung und Bildung/ Erziehungswissenschaft	86 (59/27)	315 (242/73)	0	314 (241/73)
	Frühe Bildung	0	4 (3/1)	0	1 (0/1)
	Kindheitspädagogik	61 (55/6)	196 (177/19)	0	195 (176/19)
	Deutsch als Zweit-/Fremdsprache	3 (2/1)	29 (22/7)	0	29 (22/7)
	Koop. Studiengänge mit FH Offenburg	1 (0/1)	81 (30/51)	0	70 (28/42)
	Summe Bachelor		208 (158/50)	818 (636/182)	0
Master	Erziehungswissenschaft	56 (45/11)	160 (126/32/2)	0	160 (126/32/2)
	Medien in der Bildung	0	0	0	0
	Bildungspsychologie	0	0	0	0
	Gesundheitspädagogik	19 (17/2)	55 (51/4)	0	56 (52/4)
	Deutsch- als Zweit/Fremdsprache	13 (10/3)	37 (31/6)	0	35 (29/6)
	Unterrichts- und Schulentwicklung	0	20 (13/7)	0	21 (14/7)
	Lehramt berufl. Schulen (Offenburg)	0	9 (3/6)	7 (1/6)	16 (4/12)
	E-LINGO Didaktik des frühen Fremdsprachenlernens	18 (15/3)	19 (16/3)	0	19 (16/3)
	Psychologie des Lernens und Lehrens	0	11 (10/1)	0	11 (10/1)
	Berufspädagogik – Gesundheit/Wirtschafts- und Sozialmanagement	4 (3/1)	16 (12/4)	0	17 (13/4)
	Berufspädagogik – Textiltechnik und Bekleidung/ Wirtschaft bzw.	2 (2/0)	3 (3/0)	0	3 (3/0)
	Höheres Lehramt an berufl. Schulen- Pflege/ Wirtschafts- und Sozialmanagement				
	Berufliche Bildung – Pflege/Wirtschafts- und Sozialmanagement	5 (4/1)	11 (9/2)	0	10 (8/2)
	Elementare Musikpädagogik Koop. Musikhochschule	4 (4/0)	14 (13/1)	0	15 (14/1)
	Summe Master		121 (100/21)	355 (288/65/2)	7 (1/6)

Fortsetzung nächste Seite

Studium und Lehre

Semester		2022/2023		2023	
Fachsemester (FS)		1. FS Gesamt (w/m/d)	alle FS Gesamt (w/m/d)	1. FS Gesamt (w/m/d)	alle FS Gesamt (w/m/d)
weitere Studiengänge	Fach mit abweichendem Umfang / Grundschule	38 (32/6)	155 (141/14)	2 (1/1)	14(12/2)
	Besonderes Erweiterungsfach / Grundschule	36 (30/6)	143 (130/13)	17 (15/2)	152 (138/14)
	Fach mit abweichendem Umfang / Sekundarstufe 1	5 (4/1)	33 (16/17)	2 (1/1)	34 (17/17)
	Besonderes Erweiterungsfach / Sekundarstufe 1	9 (7/2)	37 (19/18)	2 (1/1)	38 (20/18)
	Master Erweiterungsfach Lehramt Sek. 1	3 (1/2)	20 (10/10)	2 (2/0)	22 (11/11)
	Doktoranden	7 (5/2)	44 (32/12)	11 (6/5)	55 (38/17)
	Befristet zugelassene ausländische Studierende	22 (20/2)	23 (20/3)	22 (16/6)	31 (24/7)
	Summe weitere Studiengänge	120 (99/21)	455 (368/87)	58 (42/16)	346 (260/86)
Summe	Fallzahl	1.159 (922/237)	4.622 (3.539/1.080/3)	465 (358/107)	4.711 (3.580/1.128/3)
	Kopfzahl	1.068 (848/220)	4.234 (3.223/1.008/3)	440 (338/102)	4.451 (3.382/1.066/3)

Studium und Lehre

Studierende an der Pädagogischen Hochschule Freiburg

WS 2021/22 - SoSe 2022 (Stand 06.2022)

Semester		2021/2022		2022	
Fachsemester (FS)		1. FS Gesamt (w/m)	alle FS Gesamt (w/m)	1. FS Gesamt (w/m)	alle FS Gesamt (w/m)
Lehramts- studiengänge (grundständig)	Grundschule PO 2015	243 (211/32)	1.250 (1.071/179)	135(109/26)	1237 (1053/184)
	Grundschule PO 2011 + 2003	0	35 (26/9)	0	17 (14/3)
	Europalehramt Primarstufe PO 2015	33 (28/5)	219 (187/32)	17 (15/2)	211 (183/28)
	Europalehramt Grundschule PO 2011	0	3 (1/2)	0	1 (0/1)
	Lehramt an Werkreal-, Haupt- und Realschulen/BA Lehramt Sekundarstufe 1	0 ?	48 (19/29) ?	0 86 (48/38)	22 (10/12) 774 (418/356)
	Europalehramt an WHR-Schulen/ BA Lehramt Sekundarstufe 1	0 10 (6/4)	2 (1/1) 51 (36/15)	0 5 (5/0)	0 48 (35/13)
	Summe Lehramt	501(374/127)	2.395 (1.699/696)	243 (177/66)	2.310 (1.713/597)
Lehramts- studiengänge (Master)	Primarstufe	171 (155/16)	507 (460/47)	117 (101/16)	442 (391/51)
	Europalehramt Primarstufe	35 (35/0)	96 (94/2)	15 (15/0)	70 (70/0)
	Sekundarstufe 1	101 (57/44)	469 (281/188)	87 (55/32)	439 (262/177)
	Europalehramt Sekundarstufe 1	4 (4/0)	25 (22/3)	3 (3/0)	25 (23/2)
	Summe Lehramt Master	311 (251/60)	1.097 (857/240)	222 (174/48)	976 (746/230)
Bachelor	Gesundheitspädagogik	74 (65/9)	223 (199/24)	0	211 (187/24)
	Erziehung und Bildung/ Erziehungswissenschaft	0 91 (69/22)	5 (3/2) 380 (307/73)	0 0	6 (3/3) 350 (286/64)
	Frühe Bildung	0	6 (4/2)	0	1 (0/1)
	Kindheitspädagogik	0	228 (206/22)	0	200 (179/21)
	Deutsch als Zweit-/Fremdsprache	10 (7/3)	48 (36/12)	0	38 (29/9)
	Musikpädagogik im Elementarbereich	2 (2/0)	4 (3/1)	0	4 (3/1)
	Koop. Studiengänge mit FH Offenburg	6 (2/4)	98 (39/59)	0	92 (34/58)
	Summe Bachelor	183 (145/38)	992 (797/195)	0	902 (721/181)

Fortsetzung nächste Seite

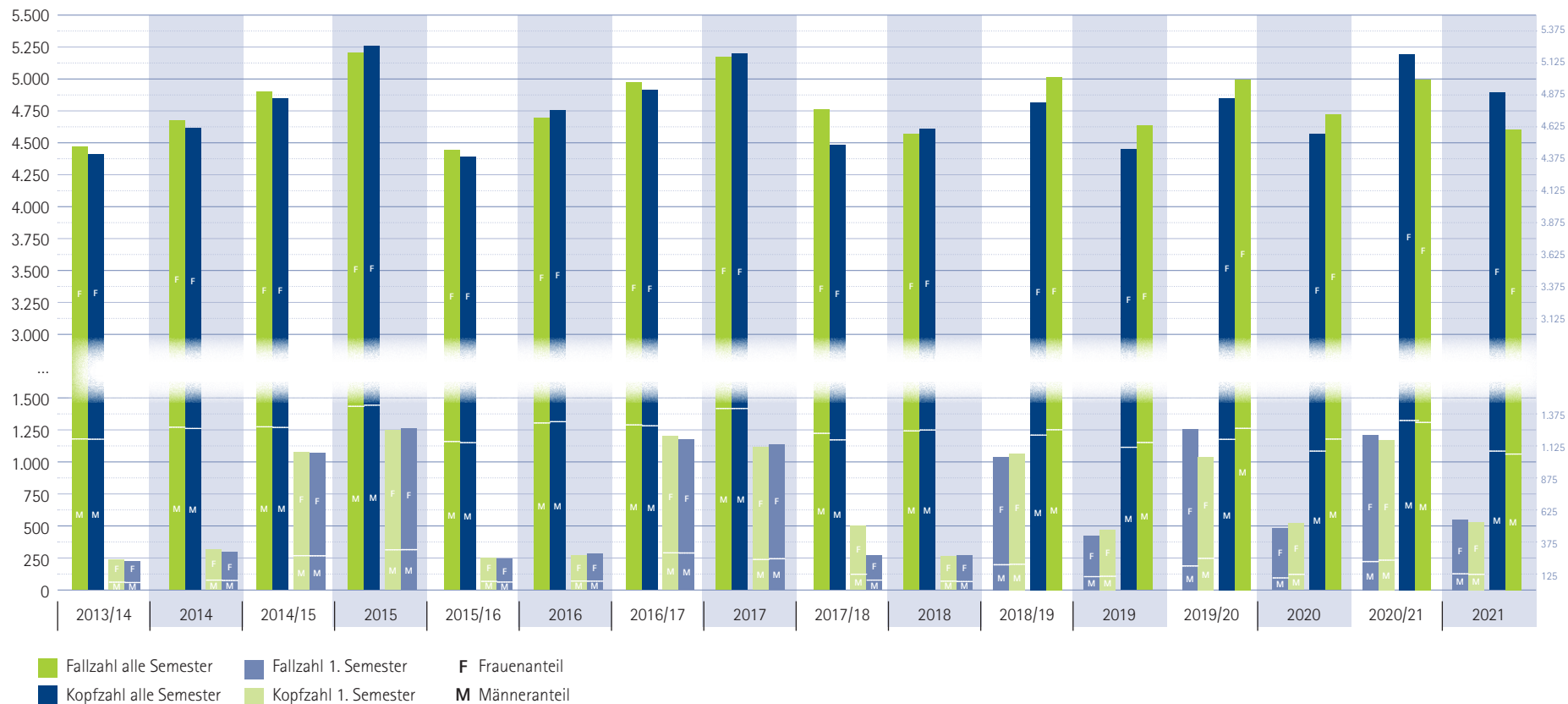
Studium und Lehre

Semester		2021/2022		2022	
Fachsemester (FS)		1. FS Gesamt (w/m)	alle FS Gesamt (w/m)	1. FS Gesamt (w/m)	alle FS Gesamt (w/m)
Master	Erziehungswissenschaft	62 (46/16)	62 (46/16)	0	162 (131/31)
	Psychologie des Lernens und Lehrens	0	0	0	22 (20/2)
	Gesundheitspädagogik	27 (24/3)	27 (24/3)	0	65 (62/3)
	Deutsch als Zweit-/Fremdsprache	10 (6/4)	41 (32/9)	0	34 (26/8)
	Unterrichts- und Schulentwicklung	20 (13/7)	28 (17/11)	0	23 (14/9)
	Berufliche Bildung – Pflege	6 (5/1)	19(17/2)	0	12(10/2)
	Berufspädagogik – Gesundheit/Wirtschaft	3 (3/0)	22 (21/1)	0	22 (19/3)
	Berufspädagogik – Textiltechnik	0	3 (3/0)	0	1 (1/0)
	Lehramt berufliche Schulen	(2/4)	17 (5/12)	5 (2/3)	7 (5/2)
	Medien in der Bildung	0	1 (1/0)	0	1 (1/0)
	E-LINGO Didaktik des frühen Fremdsprachen- lernens	0	19 (16/3)	0	16 (13/3)
	Elementare Musikpädagogik	1 (1/0)	11 (10/1)	0	11 (10/1)
	Berufliche Bildung Sozialpädagogik	16 (13/3)	22 (19/3)	1 (1/0)	7 (7/0)
	Summe Master	151 (113/38)	471 (388/83)	5 (2/3)	383 (319/64)
weitere Studiengänge	Fach mit abweichendem Umfang / Grundschule	4 (4/0)	25 (24/1)	1 (1/0)	19 (18/1)
	Besonderes Erweiterungsfach / Grundschule	48 (45/3)	157 (144/13)	28 (26/2)	155 (144/11)
	Erweiterungsfach Grundschule PO 2011	0	1 (1/0)	0	0
	Fach mit abweichendem Umfang / Sekundarstufe 1	6 (5/1)	31 (14/17)	7 (5/2)	33 (16/17)
	Besonderes Erweiterungsfach / Sekundarstufe 1	6 (6/0)	37 (31/6)	3 (2/1)	35 (30/5)
	Erweiterungsfach Sekundarstufe 1 PO 2011	0	3 (1/2)	0	0
	Master Erweiterungsfach Lehramt Sek. 1	5 (3/2)	16 (7/9)	3 (2/1)	19 (10/9)
	Doktoranden	2 (1/1)	33 (25/8)	2 (2/0)	40 (29/11)
	Befristet zugelassene ausländische Studierende	22 (18/4)	36 (29/7)	35 (30/5)	51 (42/9)
	Summe weitere Studiengänge	93 (82/11)	339 (276/63)	79 (68/11)	352 (289/63)
Summe	Fallzahl	1.239 (965/274)	5.294 (4.017/1.277)	549 (421/128)	4.923 (3.788/1.135)
	Kopfzahl	1.170 (902/268)	5.024 (3.795/1.229)	507 (385/122)	4.662 (3.570/1.092)

Studium und Lehre

Studierende an der Pädagogischen Hochschule Freiburg

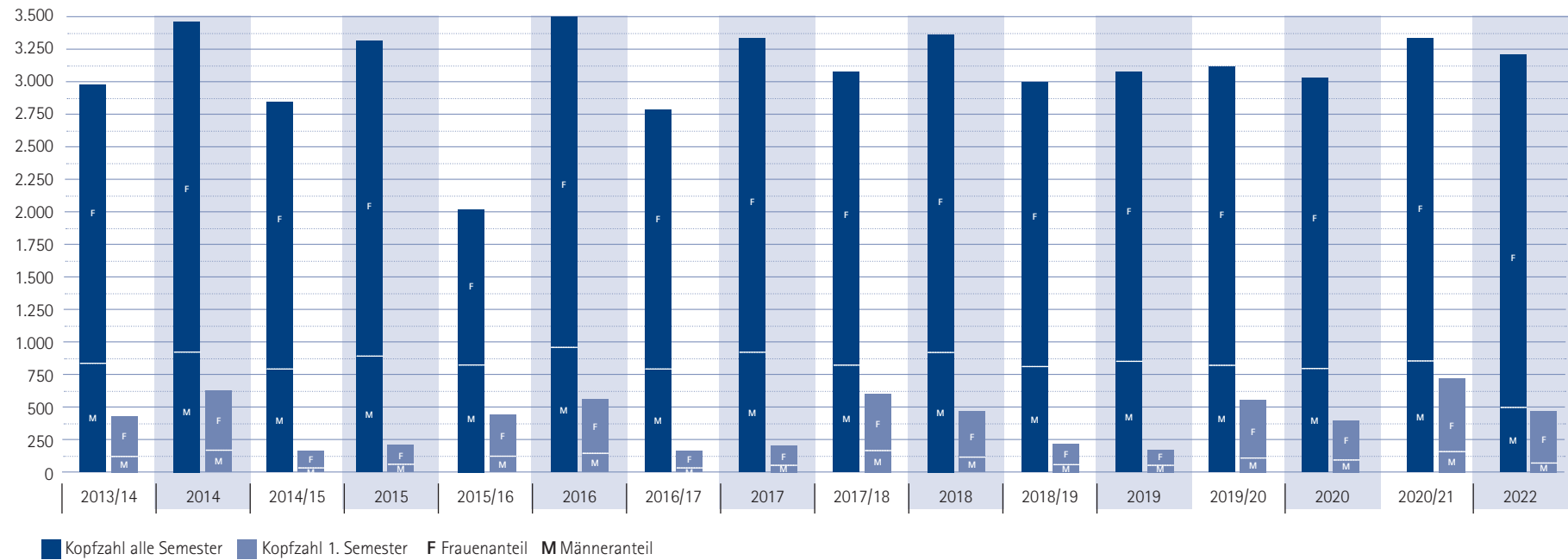
Gesamtzahlen WS 2013/14 - SoSe 2021



Studium und Lehre

Lehramt-Bachelor- und Master-Studierende an der Pädagogischen Hochschule Freiburg

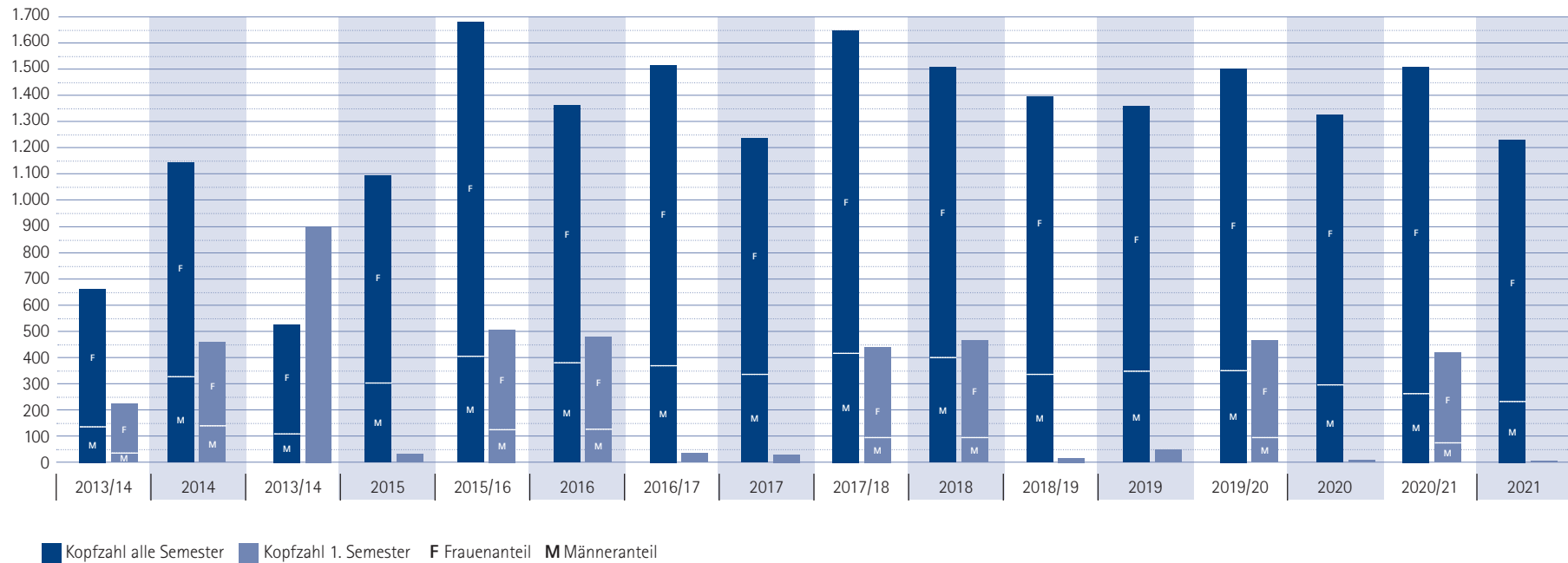
WS 2013/14 - SoSe 2021



Studium und Lehre

Bildungswissenschaftliche Bachelor- und Master-Studierende

WS 2012/13- SoSe 2020



Absolvent/-innenzahlen

	Lehramt / + Staatsexamen / + Bachelor (inkl. Europalehramt R/GHWR)							
*davon mit Auszeichnung	SoSe 2020	WS 2020/21	SoSe 2021	WS 2021/22	SoSe 2022	WS 2022/23	SoSe 2023	WS 2023/24
Lehramt Staatsexamen Realschule	52 3*	23 2*	16 1*	11 1*	6 1*	- -	- -	- -
Lehramt Staatsexamen Grund-/ Haupt-/Werkrealschule	37 1*	12 3*	10 1*	10 1*	8 -	- -	- -	- -
Lehramt Bachelor Sek 1	42 14*	24 5*	99 1*	89 1*	80 4*	69 4*	102 5*	76 -
Lehramt Bachelor Primar	171 12*	128 2*	208 10*	145 1*	207 6*	146 6*	205 7*	209 8*
Lehramt Master Sek 1	42 14*	24 5*	68 21*	79 22*	84 20*	93 14*	54 18*	109 21*
Lehramt Master Primar	2 -	26 13*	4 2*	130 58*	17 7*	213 79*	22 4*	238 93*

	Bachelorstudiengänge (nicht Lehramt)							
*davon mit Auszeichnung	SoSe 2020	WS 2020/21	SoSe 2021	WS 2021/22	SoSe 2022	WS 2022/23	SoSe 2023	WS 2023/24
Deutsch als Zweitsprache/ Deutsch als Fremdsprache	4 -	3 -	4 1	6 1	7 1*	2 2*	4 -	4 1*
Erziehungswissenschaft	42 5*	43 7*	68 13*	26 3*	79 13*	24 2*	22 3*	5 1*
Kindheitspädagogik	25 5*	22 7*	28 4*	22 4*	21 7*	25 8*	18 4*	26 3*
Gesundheitspädagogik	29 2*	24 1*	47 1*	6 -	51 4*	16 1*	38 5*	13 3*

	Masterstudiengänge (nicht Lehramt)							
*davon mit Auszeichnung	SoSe 2020	WS 2020/21	SoSe 2020	WS 2020/21	SoSe 2021	WS 2021/22	SoSe 2023	WS 2023/24
Deutsch als Zweitsprache/ Deutsch als Fremdsprache	3 -	2 -	3 -	2 -	8 -	5 -	6 -	2 1*
Erziehungswissenschaft	17 10*	16 8*	17 10*	16 8*	34 20*	22 12*	7 4*	3 2*
Gesundheitspädagogik	14 4*	9 2*	14 4*	9 2*	22 4*	5 3*	14 2*	10 3*
Psychologie des Lernens und Lehrens	3 1*	7 5*	3 1*	7 5*	4 2*	6 5*	5 2*	4 2*

Absolvent/-innenzahlen

	Lehramt / + Staatsexamen / + Bachelor (inkl. Europalehramt R/GHWR)			
<i>*davon mit Auszeichnung</i>	SoSe 2018	WS 2018/19	SoSe 2019	WS 2019/20
Lehramt Staatsexamen Realschule	114 14*	93 17*	80 15*	42 9*
Lehramt Staatsexamen Grund-/ Haupt-/Werkrealschule	149 25*	112 23*	102 19*	19 3*
Lehramt Bachelor Sek 1	56 -	51 2*	102 1*	81 3*
Lehramt Bachelor Primar	52 6*	82 2*	129 8*	115 5*
Lehramt Master Sek 1			- -	1 -

	Bachelorstudiengänge (nicht Lehramt)			
<i>*davon mit Auszeichnung</i>	SoSe 2018	WS 2018/19	SoSe 2019	WS 2019/20
Deutsch als Zweitsprache/ Deutsch als Fremdsprache	7 -	4 1*	11 -	2 -
Erziehung & Bildung bzw. Erziehungswissenschaft	68 12*	18 3*	65 7*	25 1*
Frühe Bildung	24 7*	30 5*	30 5*	14 2*
Gesundheitspädagogik	55 3*	4 -	50 3*	3 -

	Masterstudiengänge (nicht Lehramt)			
<i>*davon mit Auszeichnung</i>	SoSe 2018	WS 2018/19	SoSe 2019	WS 2019/20
Deutsch als Zweitsprache/ Deutsch als Fremdsprache	11 1*	7 -	7 -	10 -
Erziehungswissenschaft	41 19*	13 5*	32 11*	21 9*
Gesundheitspädagogik	20 2*	5 1*	20 2*	7 2*
Medien in der Bildung	- -	- -	läuft aus	1 -
Bildungspsychologie	4 1*	6 3*	läuft aus	
Psychologie des Lernens und Lehrens (neu)			4 3*	2 2*

Absolvent/-innenzahlen

	Lehramt (inkl. Europalehramt R/GHWR)					
*davon mit Auszeichnung	SoSe 2015	WS 2015/16	SoSe 2016	WS 2016/17	SoSe 2017	WS 2017/18
Lehramt Realschule	92 21*	81 13*	120 20*	80 14*	91 9*	76 17*
Lehramt Grund-/Haupt-/ Werkrealschule	109 23*	96 14*	141 17*	97 9*	129 20*	121 25*

	Bachelorstudiengänge					
*davon mit Auszeichnung	SoSe 2015	WS 2015/16	SoSe 2016	WS 2016/17	SoSe 2017	WS 2017/18
Erziehung Et Bildung bzw. Erziehungswissenschaft	69 6*	36 3*	65 6*	29 3*	77 3*	44 7*
Gesundheitspädagogik	53 7*	5 1*	55 3*	5 -	33 3*	18 -
Frühe Bildung	36 10*	14 5*	25 3*	19 5*	47 12*	30 12*
Deutsch als Zweitsprache/ Deutsch als Fremdsprache	4 1*	6 -	6 1*	9 2*	6 1*	7 1*

	Masterstudiengänge					
*davon mit Auszeichnung	SoSe 2015	WS 2015/16	SoSe 2016	WS 2016/17	SoSe 2017	WS 2017/18
Deutsch als Zweitsprache/ Deutsch als Fremdsprache	8 1*	2 -	5 5*	5 -	4 1*	10 -
Erziehungswissenschaft	33 12*	15 5*	34 9*	19 10*	47 18*	15 3*
Gesundheitspädagogik	13 5*	6 1*	23 5*	6 2*	22 5*	5 -
Medien in der Bildung	5 -	6 1*	5 -	4 -	12 3*	- -
Bildungspsychologie	12 5*	1 -	4 2*	2 2*	8 4*	2 1*

Absolvent/-innenzahlen

	Lehramt (inkl. Europalehramt R/GHWR)								
*davon mit Auszeichnung	WS 20010/11	SoSe 2011	WS 2011/11	SoSe 2012	WS 2012/13	SoSe 2013	WS 2013/14	SoSe 2014	WS 2014/15
Lehramt Realschule	98 22*	92 16*	78 12*	87 19*	71 11*	132 27*	91 15*	113 15*	75 10*
Lehramt Grund-/Haupt-/Werkrealschule	204 14*	195 22*	175 13*	179 21*	199 29*	222 20*	206 21*	184 23*	103 10*

	Bachelorstudiengänge								
*davon mit Auszeichnung	WS 20010/11	SoSe 2011	WS 2011/11	SoSe 2012	WS 2012/13	SoSe 2013	WS 2013/14	SoSe 2014	WS 2014/15
Erziehung Et Bildung	10 1*	57 7*	14 3*	78 8*	17 2*	39 8*	20 1*	57 9*	20 1*
Gesundheitspädagogik	2 -	23 -	2 -	55 21*	1 -	43 12*	3 -	52 4*	3 -
Pädagogik der frühen Kindheit	6 -	38 10*	12 2*	5 -	2 -	Studiengang- ende auslaufender Kooperationsstudiengang mit der Evangelischen Hochschule Freiburg			
Frühe Bildung	Nachfolgestudiengang der PH Freiburg des ehemaligen Kooperationsstudiengangs Studiengangstart				29 3*		6 1*	15 5*	21 2*
Deutsch als Zweitsprache/ Deutsch als Fremdsprache	Studiengangstart						7 2*	- -	6 1*

	Masterstudiengänge								
*davon mit Auszeichnung	SoSe 2009	SoSe 2010	SoSe 2011	SoSe 2012	WS 2012/13	SoSe 2013	WS 2013/14	SoSe 2014	WS 2014/15
E-LINGO – Didaktik des frühen Fremdsprachenlernens	12 7*	20 11*	19 10*	12 7*	Abschluss nur im SoSe	13 5*	4 1*	Studiengang- ende	
Deutsch als Zweitsprache/ Deutsch als Fremdsprache	Studiengangstart		1 -	8 1*	5 -	2 -	- -	3 -	6 2*
Erziehungswissenschaft	Studiengangstart			12 5*	17 7	6 -	14 7*	33 11*	19 10*
Gesundheitspädagogik	Studiengangstart			8 7	1 1	3 1*	6 3*	14 6*	3 2*
Medien in der Bildung	Studiengangstart					7 2*	- -	5 -	4 1*
Bildungspsychologie	Studiengangstart							5 1*	- -

Zertifikate

Hochschulzertifikat	Diagnostik & Intervention bei Lern-, Verhaltens- und Entwicklungsschwierigkeiten	Journalistische Bildung	Radio und Medienbildung	Ganztagspädagogik	Empirische Forschungsmethoden und Evaluation	Außerschulische Kunstpädagogik
		seit 2008	seit 2009	seit 2008	seit 2008	seit 2010
	Grundsätzlich nur offen für Studierende der PH	Grundsätzlich nur offen für Studierende der PH	Grundsätzlich nur offen für Studierende der PH	In Kooperation mit der Universität Freiburg; offen für Studierende der PH und der Uni		In Kooperation mit der Kunstschule Offenburg und den Städtischen Museen Freiburg; offen für Studierende des Faches Kunst an der PH und für externe ehem. Kunststudierende
2024*	9		10		1	2
2023	13		9		2	1
2022	10		13		-	1
2021	4		10		3	2
2020	3		4		1	4
2019	6		9		5	2
2018	5		bis Ende 2017		11	1
2017	12	1	11	1	4	4
2016	10	-	8	2	3	2
2015	6	1	14	7	3	3
2014	16	-	15	7	7	5
2013	7	-	19	1	4	3
2012	12	1	17	3	2	3
2011	23	1	19	10	7	-
2010	16	1	30	4	-	-
2009	9	2	19	21	-	
2008	22	-	-	15	-	
2007	14					

*Stand Oktober 2024

Zertifikate

Hochschulzertifikat	Schreibberater/in	Deutsch als Zweitsprache	Pädagogischer Umgang mit Heterogenität in Schule und Unterricht	Fachkraft für Sprache und Kommunikation
	seit 2010	seit 2016	seit 2016	seit 2021
	Fernstudiengang	Offen für Studierende der PH und für externe Interessierte Das Zertifikat ist in die „Liste der einschlägig anerkannten Zertifikate“ des BAMF aufgenommen.	Offen für Studierende der PH und für externe Interessierte	
2024*	12	35	-	23
2023	20	36	2	46
2022	16	35	1	46
2021	12	43	1	-
2020	10	33	4	
2019	16	23	3	
2018	26	30	5	
2017	19	26	-	
2016	19	-	-	
2015	26			
2014	19			
2013	7			
2012	13			
2011	9			
2010	18			

*Stand Oktober 2024

Studierenden- und Dozent/-innenmobilität

Gesamtzahlen der Outgoings und Incomings

*Stand September 2024

** Studierende der PH Freiburg

*** Ausländische Studierende
(befristet, ohne Abschluss,
Erasmus, BW-Stip, andere Programme)

^c coronabedingter Rückgang

Jahr	17/18	18/19	19/20	20/21	21/22	22/23	23/24*
Outgoings**	154	161	177	125	168	228	203
Incomings***	60	78	108 ^c	51 ^c	86 ^c	136	173

Ausländische Studierende

(Grundständig Studierende mit Abschluss)

Jahr	17/18	18/19	19/20	20/21	21/22	22/23	23/24*
weiblich	136	153	148	162	112	133	63
männlich	24	39	35	38	27	33	21
Gesamt	160	192	183	200	139	166	84

Dozent/-innenmobilität

^c coronabedingter Rückgang

Jahr	17/18	18/19	19/20	20/21	21/22	22/23	23/24*
Outgoing Teaching Staff	13	12	3 ^c	1 ^c	2 ^c	27	34
Incoming Teaching Staff	10	13	3	7	11	23	26

Mittel Internationale Programme

Jahr	17/18	18/19	19/20	20/21	21/22	22/23	23/24*
Erasmus (EU)	184.504 €	258.804 €	223.500 €	262.100 €	281.478 €	483.249 €	516.049 €
Baden-Württemberg-Stipendium	45.822 €	60.280 €	65.851 €	66.027 €	41.607 €	66.378 €	80.355 €
DAAD (Promos/Stibet)	23.000 €	42.770 €	31.297 €	40.400 €	49.130 €	30.925 €	22.850 €
Deutschfranzösische Hochschule (DFH)	23.340 €	47.900 €	46.100 €	46.500 €	42.875 €	41.600 €	41.500 €
LIVE CHILE - Lehrerbildung International durch virtuell gestützte Exchange-Formate (BWSplus-Projekt)						40.327,87 €	37.320 €
LINT - Lehramt International (DAAD-Projekt)						125.152,49 €	47.631 €

Studierenden- und Dozent/-innenmobilität

Gesamtzahlen der Outgoings und Incomings

** Studierende der PH Freiburg

*** Ausländische Studierende
(befristet, ohne Abschluss)

Jahr	09/10	10/11	11/12	12/13	13/14	14/15	16/17
Outgoings**	267	298	305	314	308	295	181
Incomings***	94	46	55	57	63	84	79

Ausländische Studierende

(mit Abschluss)

Jahr	09/10	10/11	11/12	12/13	13/14	14/15	16/17
Gesamt	113	101	129	127	103	134	142

Dozent/-innenmobilität

Jahr	09/10	10/11	11/12	12/13	13/14	14/15	16/17
Outgoing Teaching Staff	19	21	16	17	18	15	13
Incoming Teaching Staff	19	24	18	20	19	35	15

Mittel Internationale Programme

Jahr	09/10	10/11	11/12	12/13	13/14	14/15	16/17
Erasmus (EU)	110.655 €	118.832 €	122.520 €	130.952 €	143.022 €	185.899 €	181.211 €
Baden-Württemberg-Stipendium	39.223 €	64.160 €	64.160 €	49.971 €	48.473 €	46.893 €	42.829 €
DAAD	18.040 €	18.000 €	18.000 €	20.000 €	20.900 €	35.400 €	22.000 €
Deutschfranzösische Hochschule (DFH)	41.880 €	23.520 €	27.180 €	19.810 €	36.550 €	29.435 €	46.965 €

Internationales

Nationale und Internationale Programme für Studierende und Lehrende

Stand: September 2024

Erasmus: Zuschüsse für Studierende, Dozent/-innen und sonstige Hochschulbeschäftigte für Lehr- und Lernaufenthalte an Partnerhochschulen in Europa aus EU/DAAD-Mitteln
Laufzeit: 01.06.2021 - 31.10.2023

Baden-Württemberg-Stipendium: Stipendien für deutsche und ausländische Studierende zum Zweck des Auslandsstudiums
Laufzeit: 01.08.2022 - 31.05.2024

DAAD – Stibet-Stipendien: Stipendien für ausländische Studierende der Hochschule

DAAD – Promos: Zuschüsse für Studierende zum Zweck des Auslandsstudiums/-praktikums außerhalb des Erasmus-Raumes

MWK Internationale wissenschaftliche Zusammenarbeit: Mittel zur Unterstützung von Maßnahmen, die internationale Kooperationen der Hochschule fördern

DFH – Infrastrukturmittel: Förderung der Durchführung binationaler und trinationaler deutsch-französischer Studiengänge durch die Deutsch-Französische Hochschule
Laufzeit: 01.09.2022-31.08.2023

Mobilitätsprogramm	Finanzielle Ausstattung	Mobilität Outgoing	Mobilität Incoming
Erasmus Projekt 2023 (Studium)	371.970 €	105	50
Erasmus Projekt 2023 (Praktika)	62.898 €	23	
Erasmus Projekt 2022 (Lehrmobilität)	13.497 €	4	7
Erasmus Projekt 2022, 2023 (Fortbildung Personal)	32.130 €	19	3
Erasmus Projekt KA 171, 2023 (Studierende)	26.267 €	-	5
Erasmus Projekt KA 171, 2023 (Lehrmobilität)	5.960 €	1	2
DFH Primar (Mobilitätsbeihilfen)	35.500 €	16	21
DFH Sekundar 1 (Mobilitätsbeihilfen)	6.000 €	2	4
Baden-Württemberg-Stipendium 2023/24	60.970,00 €	5	9
Baden-Württemberg-Stipendium 2023/24 REK	19.385,00 €	1	3
Studierende weltweite Programme ohne Förderung		9	14
DAAD Stibet-Stipendium 2023	5.800 €	-	6
DAAD Preis 2023	1.000€	-	1
DAAD Promos-Stipendium 2023	17.050 €	14	-
DAAD LINT-Stipendien 2023/24	24.780 €	3	-
DAAD LINT Personalmobilität 2023/24	22.851,09 €	7	2
LIVE Chile Stipendium Studierendenmobilität	-	2	3
LIVE Chile Dozierendenmobilität	-	2	3
Weitere Mobilitäten Studierende	-	3	-
Weitere Mobilitäten Dozierende	-	1	9
Studierende in Kurzzeitprogrammen / BIP	-	20	63
Förderung Studierende insgesamt	637.580 €	165*	173
Förderung Personal insgesamt	68.478 €	33	26

*Die Zahl stimmt nicht mit der Summe aller angegebenen Mobilitäten überein, da in manchen Fällen sowohl die Quelle der Förderung als auch die Mobilität genannt wird. Ein/e Student/-in kann daher z. B. sowohl unter „Studierende weltweit“ als auch unter Promos auftauchen, wird aber nur einfach gezählt.

Internationales

Nationale und Internationale Programme für Studierende und Lehrende

Stand: September 2024

Overhead-Mittel	Finanzielle Ausstattung
Haushaltsmittel International Office 2023	20.000 €
Haushaltsmittel Integrierte Studiengänge	6.000 €
Erasmus Overhead Projekt 2023	62.910,15 €
DFH Infrastrukturmittel + Kommunikationspauschale	17.500 €
DFH Sondermittel (Sprachförderung/Digitalisierungspauschale)	5.500 €
DAAD LINT Overhead	83.978,12 €
BWS Overhead Mittel 2023/24	2.491,78 €
BWS Overhead Mittel REK 2023/24	-
BWSplus Mittel	-
Rektoratsfonds Internationales	6.000 €
MWK Internationalisierungsmittel	17.797,63 €
Summe	222.178 €

Internationales

Übersicht über die Kooperationen mit Partnerhochschulen

* neue Partnerschaft
2023/2024

Ausländische Partnerhochschulen der Pädagogischen Hochschule Freiburg

Europa

Belgien	Mons: Haute Ecole Provinciale de Hainaut-Condorcet
Bosnien Herzegowina	Mostar: University of Mostar
Dänemark	Aarhus: VIA University College Haderslev, Esbjerg, Kolding u. a.: University College of South Denmark Kopenhagen: University College UCC
Estland	Tartu: University of Tartu/Tartu Ülikool
Finnland	Joensuu: University of Eastern Finland (Itä-Suomen Yliopisto) Oulu: University of Oulu (Oulun yliopisto)
Frankreich	Amiens: Université de Picardie Jules Verne Arras: Université d'Artois Besançon: Université de Franche-Comté Bordeaux: Sciences Po Bordeaux Cergy-Pontoise: Université de Cergy-Pontoise (UCP) Créteil: Université Paris-Est Créteil Grenoble: Université Grenoble Alpes Lille: INSPE Lille Nord de France Limoges: Université de Limoges Mulhouse: Université de Haute-Alsace Nizza: Université de Nice U.F.R. L.A.S.H. et Espaces et Cultures

	Rennes: Université Rennes 2 Saint-Denis (La Réunion): Université de la Réunion Strasbourg: Université de Strasbourg/INSPE Toulouse: Université Toulouse II le Mirail
Griechenland	Kreta: University of Crete Thessaloniki: Aristotle University
Irland (Republik)	Dublin: Dublin Business School Maynooth: National University of Ireland Maynooth Tralee: Institute of Technology Tralee
Island	Reykjavik: University of Iceland
Italien	Bari: Università degli Studi di Bari Bologna: Università di Bologna Campobasso: Conservatorio di Musica „Lorenzo Perosi“ Catania: Università di Catania Palermo: Università degli Studi di Palermo Palermo: Conservatorio „Vicenzo Bellini“ Palermo Udine: Università degli Studi di Udine Verona: Università degli Studi di Verona
Kroatien	Zagreb: University of Zagreb
Lettland	Riga: University of Latvia
Litauen	Siauliai: Siauliai University
Luxemburg	Esch-sur-Alzette: Université de Luxembourg

Internationales

Übersicht über die Kooperationen mit Partnerhochschulen

* neue Partnerschaft
2023/2024

Niederlande	Nijmegen: HAN University (Hogeschool van Arnhem)
	Utrecht: HU University of Applied Sciences Utrecht
	Utrecht: Marnix Academie
	Zwolle: Christian University of Applied Sciences
Norwegen	Bergen: Western Norway University of Applied Sciences
	Bodø: Nord University
	Elverum, Hamar etc.: Inland Norway University of Applied Sciences (INN University)
	Kristiansand, Grimstad: University of Agder
	Oslo: Metropolitan University (Oslo MET)
	Tromsø: UiT The Arctic University of Norway
	Trondheim: Norwegian University of Science and Technology (NTNU)
Österreich	Burgenland: Stiftung Private Pädagogische Hochschule
	Feldkirch: Pädagogische Hochschule Voralberg
	Graz: Pädagogische Hochschule Steiermark
	Klagenfurt: Alpen-Adria-Universität Klagenfurt
	Krems: Kirchliche Pädagogische Hochschule Wien/Krems, Campus Krems-Mitterau
	Linz: Private Pädagogische Hochschule der Diözese Linz
	Linz: Pädagogische Hochschule Oberösterreich
	Stams/Innsbruck: Kirchliche Pädagogische Hochschule – Edith Stein
	*Tirol: Pädagogische Hochschule Tirol
	Wien: Pädagogische Hochschule Wien
	Wien: Universität Wien

Polen	Breslau: Uniwersytet Wrocławski
	Katowice: University of Silesia
	Koszalin: State University of Applied Sciences
	Krakau: Uniwersytet Pedagogiczny
Portugal	Bragança: Instituto Politécnico de Bragança
	Coimbra: University of Coimbra
	Lissabon: Instituto Politécnico de Lisboa
	Lissabon: Universidade Nova de Lisboa
Schweden	Gävle: Högskolan i Gävle
	Halmstad: Halmstad University
	Linköping: Linköpings Universitet
	Malmö: Malmö University
	Uppsala: Uppsala Universitet
Schweiz	Fribourg: University of Teacher Education Fribourg
	Genf: Université de Genève
	Lausanne: Haute Ecole pédagogique du canton de Vaud
	Lugano: University of Applied Sciences and Arts of Southern Switzerland (SUPSI)
	Zürich: Pädagogische Hochschule Zürich
	Windisch: PH Fachhochschule Nordwestschweiz
Slowakei	Nitra: Univerzita Konstantina Filozofa v Nitre

Internationales

Übersicht über die Kooperationen mit Partnerhochschulen

* neue Partnerschaft
2023/2024

Spanien	Barcelona: Universidad de Barcelona (Teacher Training und Social Work)
	Barcelona: Universidad Autònoma de Barcelona
	Cádiz: Universidad de Cádiz
	Granada: Universidad de Granada
	Madrid: Universidad Complutense de Madrid
	Mondragon: Mondragon Unibertsitatea
	Oviedo: Universidad de Oviedo
	Salamanca: Universidad de Salamanca
	Valencia: Universidad de València
	Zaragoza: Universidad de Zaragoza
Tschechische Republik	Budějovice: University of South Bohemia
	Liberec: Technická Univerzita v Liberci
	Ostrava: University of Ostrava
	Prag: Charles University
Türkei	Eskeshir: Anadolu Üniversitesi
	Istanbul: Marmara University Goztepe Campus
United Kingdom	Plymouth: Plymouth University
	Sheffield: Sheffield Hallam University (Division of Education and Humanities)

Ungarn	Eszterházy: Eszterházy Károly Catholic University
	Debrecen: University of Debrecen
	Nyíregyháza: University of Nyíregyháza
	Pécs: University of Pécs
	Szeged: Szegedi Tudományegyetem University of Szeged
Zypern	Nicosia: University of Cyprus

Internationales

Außereuropäisches Ausland

* neue Partnerschaft
2023/2024

Australien	*Perth: Edith Cowan University
	Sydney: Australian Catholic University
Chile	Concepción: Universidad de Concepción
	Santiago de Chile: Universidad Talca - LBI Santiago de Chile
China	*Huzhuo: Huzhou University
	Nanjing: Pädagogische Universität Nanjing
Japan	Aichi: University of Education
	*Takamatsu-shi: Kagawa University
Jordanien	Amman: German Jordanian University
Kanada	Halifax: St. Mary's University
	Québec (Ville): Université Laval
	Toronto: York University
	Trois Rivières: Université du Québec à Trois Rivières
	Vancouver: University of British Columbia
Kolumbien	Medellín: Universidad de Antioquia
Mexiko	*Ciudad de Mexiko: Universidad Iberoamericana
Namibia	Windhoek: UNAM University of Namibia
Nigeria	Ile Ife: Obafemi Awolowo University

Russische Föderation	Belgorod: Belgorod National Research University
– ausgesetzt –	Grozny: Staatliche Pädagogische Universität
	St. Petersburg: Staatliche Pädagogische Universität
	Woronesch: Staatliche Pädagogische Universität
Südafrika	*QuaQua: University of the Free State
Taiwan	Taipei: National Taipei University of Education
Tansania	Mwanza: St. Augustine University of Tanzania
USA	DeLand, Florida: Stetson University
	Iowa City, Iowa: University of Iowa
	Kalifornien: California State Program
	Kalifornien: Cal Poly Pomona
	Oregon: Oregon State Program
	UW-Madison: Madison
	Vermillion: University of South Dakota

Personal

	2017	2018	2019	2020	2021	2022	2023*	2024
Personal gesamt	454	468	482	499	522	541	550	
davon weiblich	285	296	304	316	339	346	354	
Hochschulpersonal								
Professuren / Dozenten gesamt	72	74	77	80	77	78	81	
Professuren	63	62	61	61	65	70	67	
Professurvertretung	2	3	6	7	3	1	5	
Juniorprofessur	7	9	10	12	9	7	9	
Gastprofessur	0	0	0	0	0	0	0	
Hochschuldozent	0	0	0	0	0	0	0	
Akademischer Mittelbau	246	260	270	273	296	309	317	
Nichtwissenschaftliches Personal gesamt	136	134	135	146	149	154	152	
Verwaltungspersonal	103	101	99	108	112	117	118	
davon Bibliothek	19	20	20	22	23	22	21	
Technisches Personal	30	30	31	33	33	33	29	
davon ZIK	13	13	14	15	15	15	14	
Auszubildende	3	3	5	5	4	6	5	

Die aktuellen Zahlen können aus technischen Gründen derzeit nicht abgerufen werden!

Personal gesamt

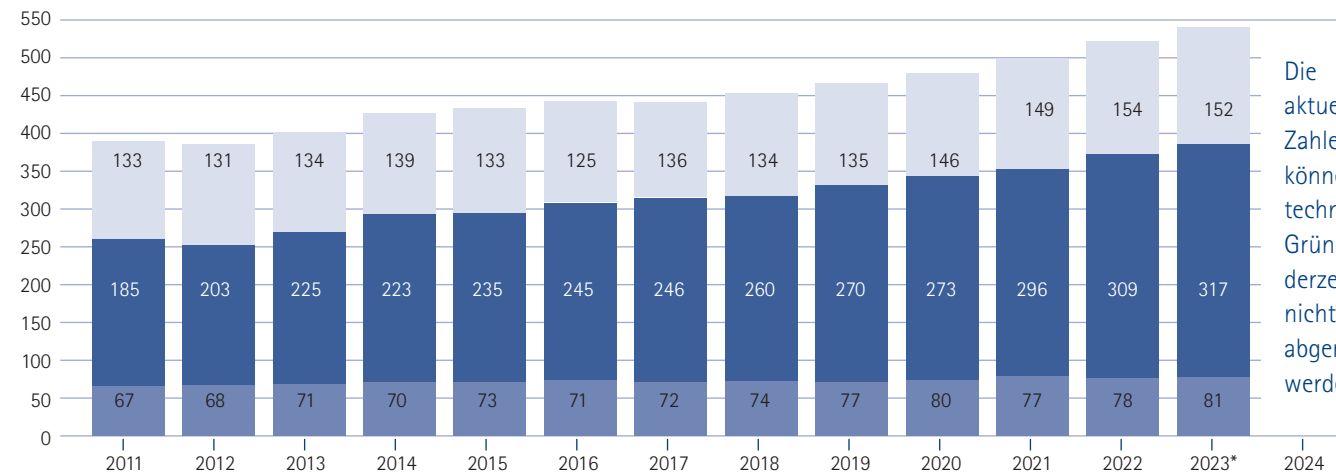
*Stand 30.06.2023

Hochschulpersonal

Entwicklung des Personalstandes

*Stand 30.06.2023

- Zentrales Verwaltungspersonal, Zentrale Einrichtungen, Fakultätsverwaltung, Auszubildende
- Akademische Mitarbeiter/-innen, Abordnungen
- Professuren, Professurvertretung, Gastprofessur, Juniorprofessur, Hochschuldozent/in



Die aktuellen Zahlen können aus technischen Gründen derzeit nicht abgerufen werden!

Personal

Beschäftigungsarten

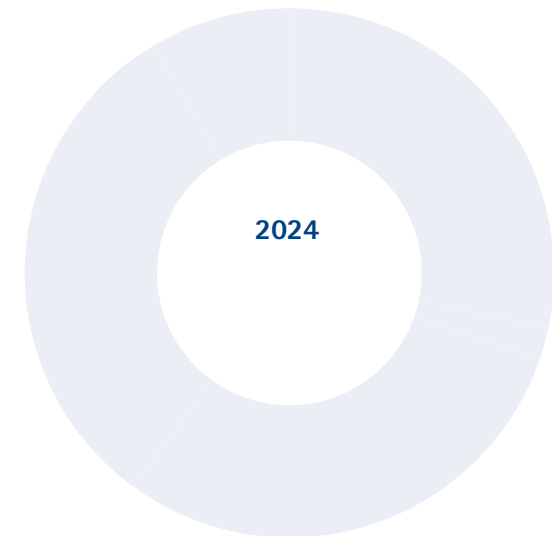
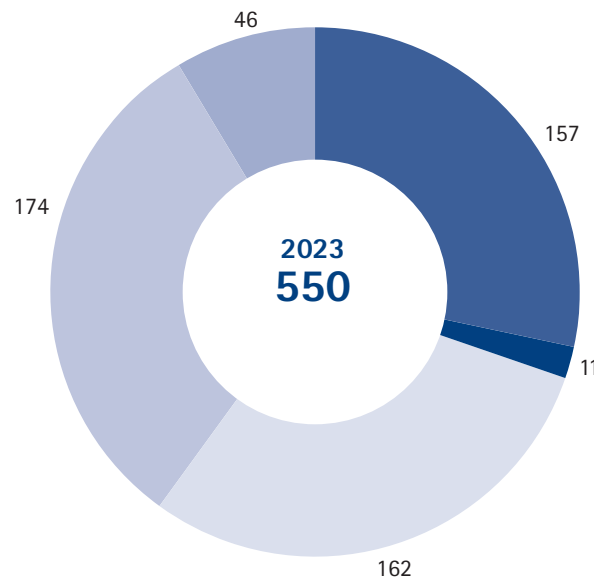
*Stand 30.06.2023

Beschäftigungsarten	2016	2017	2018	2019	2020	2021	2022	2023*	2024
Befristet Beschäftigte Wissenschaftlicher Bereich	121	110	112	123	131	139	141	147	
Unbefristet Beschäftigte Wissenschaftlicher Bereich	55	53	55	57	51	58	57	60	
Abordnungen	29	36	41	34	32	36	44	46	
Beamte/-innen Wissenschaftlicher Bereich	105	110	117	123	126	130	137	136	
Beamte/-innen auf Zeit Wissenschaftlicher Bereich	6	7	9	10	13	10	8	9	
Summe Wissenschaftlicher Bereich	316	316	334	347	353	373	387	398	
Befristet Nichtwissenschaftliche Beschäftigte	22	29	19	19	26	28	26	27	
Unbefristet Nichtwissenschaftliche Beschäftigte	86	89	98	98	102	102	108	102	
Beamte/-innen Nichtwissenschaftlicher Bereich	15	17	15	16	16	17	18	21	
Beamte/-innen auf Zeit Nichtwissenschaftlicher Bereich	2	2	2	2	2	2	2	2	
Summe Nichtwissenschaftlicher Bereich	125	137	134	135	146	149	154	152	

Die aktuellen Zahlen können aus technischen Gründen derzeit nicht abgerufen werden!

Beschäftigtenstatus der Mitarbeiter/-innen

- Unbefristet Beschäftigte
- Befristet Beschäftigte
- Abordnungen
- Beamte/-innen unbefristet
- Beamte/-innen auf Zeit



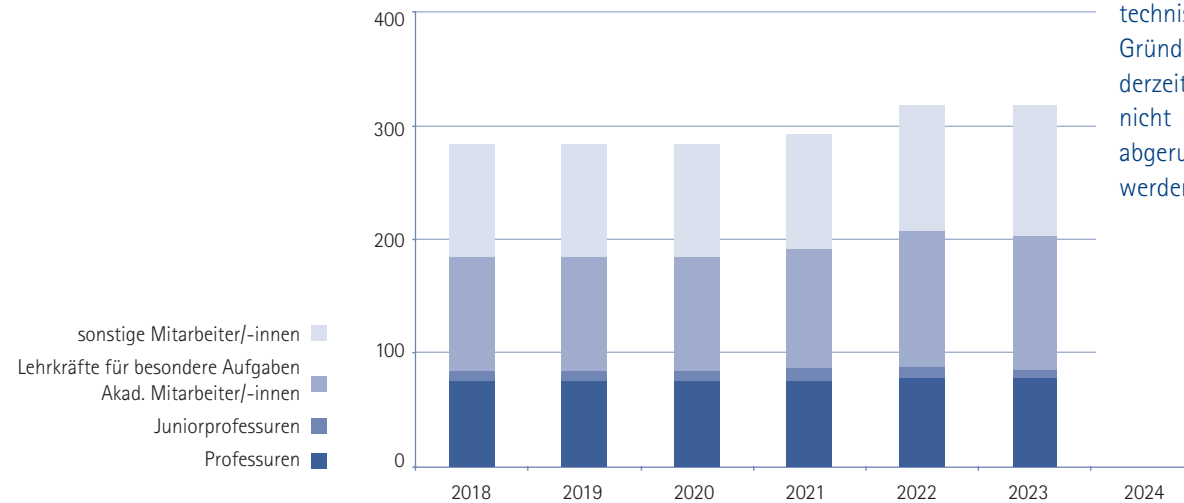
Personal

Entwicklung der Personalstellen 2018 bis 2023

* laut Stellenplan, ohne Stellenzuweisungen aus Zentralkapiteln

	2018*	2019*	2020*	2021*	2022*	2023*	2024
Professuren	76	76	76	78	78	80	
Juniorprofessuren	8	8	11	10	8	7	
Akad. Mitarbeiter/-innen Lehrkräfte für besondere Aufgaben	100	100	104	119	117,5	120,5	
sonstige Mitarbeiter/-innen	100	100	101,5	111	114,5	119	
zusammen	284	284	292,5	318	318	326,5	
nachrichtlich: Abordnungen (mit Teilzeit)	42	33	32	38	43	46	

Die aktuellen Zahlen können aus technischen Gründen derzeit nicht abgerufen werden!



Personal

Finanzierungsarten

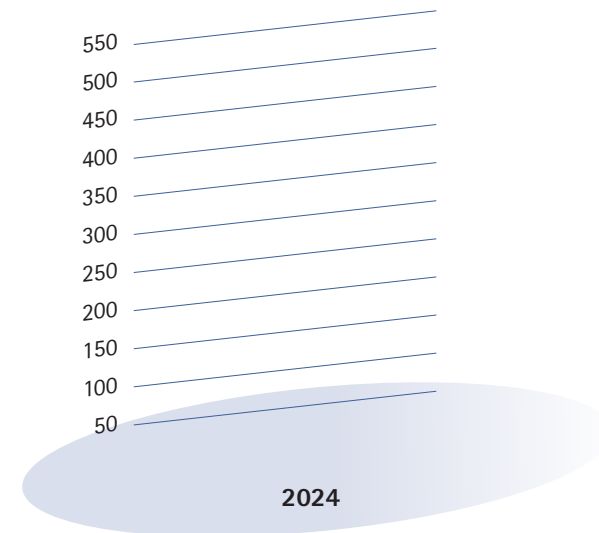
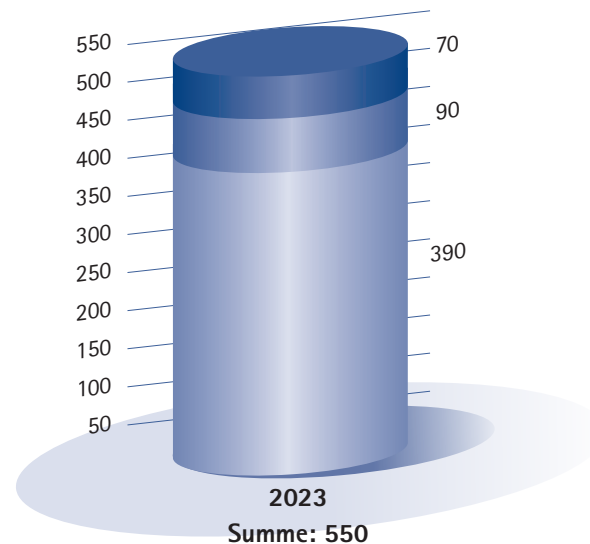
Finanzierungsarten	2015		2016		2017	2018	2019	2020	2021	2022	2023*	2024
	m	w	m	w								
Ausschlüsselung männlich weiblich												
Wissenschaftliches Personal aus Qualitätssicherungsmittel	Finanzierung ab 2015 aus Normalhaushalt											
davon unbefristet/befristet beschäftigt												
Gesamt					9	8	5	17	14	0	0	
Wissenschaftliches Personal aus Drittmitteln	8	32	11	36	67	67	67	72	76	87	84	
Nichtstellegebundenes Wissenschaftliches Personal	13	33	9	31	48	63	76	71	73	81	58	
Wissenschaftliches Personal aus Stellenplan	222		229		192	196	199	193	210	219	256	
Nichtwissenschaftliches Personal aus Qualitätssicherungsmittel	0	0	0	0	1	0	0	0	0	0	0	
Nichtwissenschaftliches Personal aus Drittmitteln	1	1	0	0	7	3	5	8	7	6	6	
Nichtstellegebundenes Nichtwissenschaftliches Personal	5	10	2	5	8	11	13	19	17	13	12	
Nichtwissenschaftliches Personal aus Stellenplan	116		118		120	120	117	119	125	135	134	

Die aktuellen Zahlen können aus technischen Gründen derzeit nicht abgerufen werden!

*Stand 30.06.2023

Finanzierung der Mitarbeiter/-innen

Qualitätssicherungsmittel	0
Drittmittelprojekte	90
Haushaltsfinanzmittel	70
Stellenplan	390



Personal

Berufungsbilanz

*Stand August 2023



Berufungsbilanz	2014	2015	2016	2017	2018	2019	2020	2021	2022	2023*	2024
Ruferteilung durch PH Freiburg	9	6	8	9	6	5	6	8	12	10	
<i>Rufannahme</i>	7	3	8	2	3	3	6	5	7	5	
<i>Rufablehnung</i>	2	3	1	-	2	3	-	3	5	4	
Außenrufe	6	2	5	2	1	2	4	2	3	4	
<i>Rufannahme an anderen Hochschulen</i>	3	1	4	2	-	2	3	2	2	4	
<i>Ablehnung eines Rufs an einer anderen Hochschule</i>	3	1	1	-	1	-	1	-	1	-	

Die aktuellen Zahlen können aus technischen Gründen derzeit nicht abgerufen werden!

Gleichstellung

Professuren

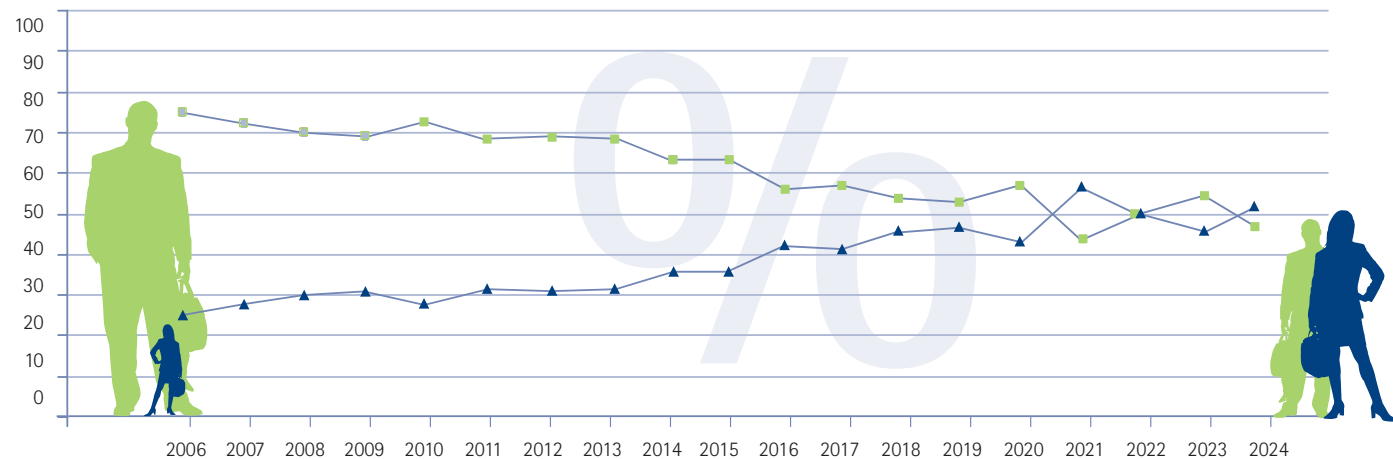
Entwicklung über die
letzten acht Jahre
Stand 30.06.2024

	WS 20/21			WS 21/22			WS 22/23			WS 23/24		
	Gesamt	w	m	Gesamt	w	m	Gesamt	w	m	Gesamt	w	m
Fakultät I	20	10	10	22	9	9	21	10	11	23	11	12
Fakultät II	30	16	14	32	15	14	24	11	13	24	11	13
Fakultät III	20	12	8	14	7	8	22	10	12	20	13	7
Gesamt	70	38 54 %	32 46 %	68	31 50 %	31 50 %	67	31 46 %	36 54 %	67	35 52 %	32 48 %

	WS 16/17			WS 17/18			WS 18/19			WS 19/20		
	Gesamt	w	m	Gesamt	w	m	Gesamt	w	m	Gesamt	w	m
Fakultät I	20	9	11	20	9	11	18	8	10	22	9	13
Fakultät II	25	11	14	22	12	10	22	12	10	24	11	13
Fakultät III	19	6	13	17	6	11	20	8	12	18	7	11
Gesamt	64	26 41 %	38 59 %	59	27 46 %	32 54 %	60	28 47 %	32 53 %	64	27 42 %	37 58 %

Professuren nach Geschlecht
(in Prozent)

▲ Frauen
■ Männer



Gleichstellung

Juniorprofessuren

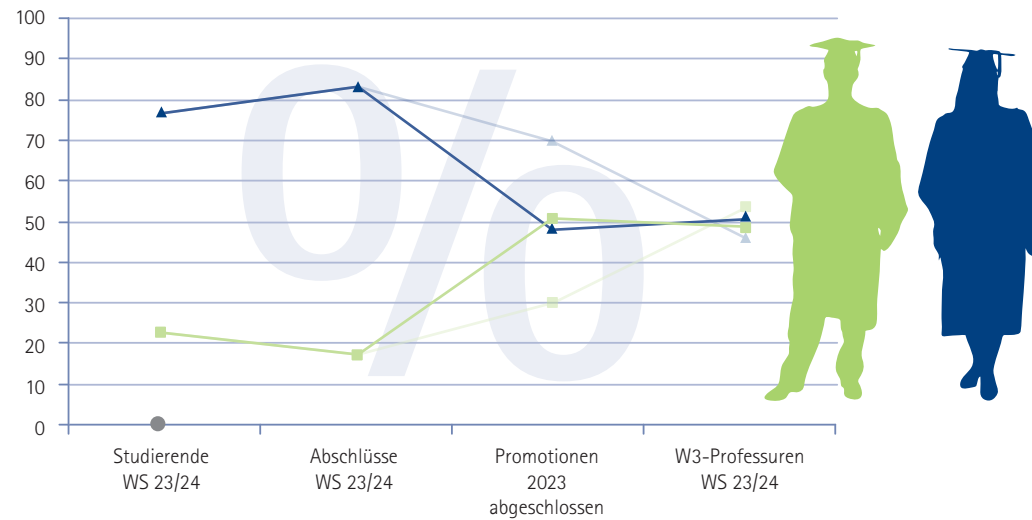
Anzahl der
W1-Juniorprofessuren
Stand: 30.06.2024

	Gesamt	weiblich	männlich
WS 23/24	7	5	2
WS 22/23	5	4	1
WS 21/22	8	6	2
WS 20/21	9	7	2
WS 19/20	9	7	2

	Gesamt	weiblich	männlich
WS 18/19	9	7	2
WS 17/18	9	7	2
WS 16/17	7	5	2
WS 15/16	5	3	2
WS 14/15	3	2	1

Frauen- und Männeranteile
an den **wissenschaftlichen
Qualifikationsebenen** (in Prozent)
Stand: 30.06.2023

- ▲ Frauen
- Männer
- Divers
- Vorjahr



Gleichstellung

Führungsgremien 2024

Besetzung der Führungsgremien

Stand: 30.06.2024



Gremium / Institution	Beschäftigungsstatus / Geschlecht								
	Gesamt			Professor/-innen		Mittelbau / Sonstige		Studierende	
	w + m	w	m	w	m	w	m	w	m
Rektorat	5	2	3	2	2	-	1	-	-
interne Mitglieder im Hochschulrat	10	5	5	3	3	1	2	1	-
Senat	40	23	17	14	12	5	3	4	2
Dekanatsleitung	3	-	3	-	3	-	-	-	-
Pro-/Studien-dekane	6	3	3	3	3	-	-	-	-
Fakultätsräte	55	27	28	16	19	6	5	5	4
Institutsleitungen	17	7	10	7	10	-	-	-	-
Gesamt	136	67 49 %	69 51 %	45 46 %	52 54 %	12 52 %	11 48 %	10 62,5 %	6 37,5 %

Führungsgremien 2023

Besetzung der Führungsgremien

Stand: 30.06.2023

Rektorat	5	1	4	1	3	-	1	-	-
interne Mitglieder im Hochschulrat	4	2	2	-	1	1	1	1	-
Senat	34	15	19	10	13	3	4	2	2
Dekanatsleitung	3	-	3	-	3	-	-	-	-
Pro-/Studien-dekane	6	3	3	3	3	-	-	-	-
Fakultätsräte	51	27	24	15	18	7	3	5	3
Institutsleitungen	16	9	7	9	7	-	-	-	-
Gesamt	119	57 48 %	62 52 %	38 44 %	48 56 %	11 55 %	9 45 %	8 62 %	5 38 %

Gleichstellung

Akademische Mitarbeiter/-innen

Anzahl der Beschäftigten und Angestellten

Stand: 30.06.2024

2024

Gesamt	w	m
--------	---	---

Fakultäten gesamt

Vollzeit	befristet	15	9	6
	unbefristet	49	23	26
Teilzeit	befristet	92	65	27
	unbefristet	41	27	14

Zentrale Einrichtungen

Vollzeit	befristet	6	1	5
	unbefristet	68	28	40
Teilzeit	befristet	15	11	4
	unbefristet	22	16	6

insgesamt	308	180 58 %	128 42 %
-----------	-----	-------------	-------------

2023

Gesamt	w	m
--------	---	---

Vollzeit	befristet	39	29	10
	unbefristet	47	26	21
Teilzeit	befristet	184	136	48
	unbefristet	42	29	13

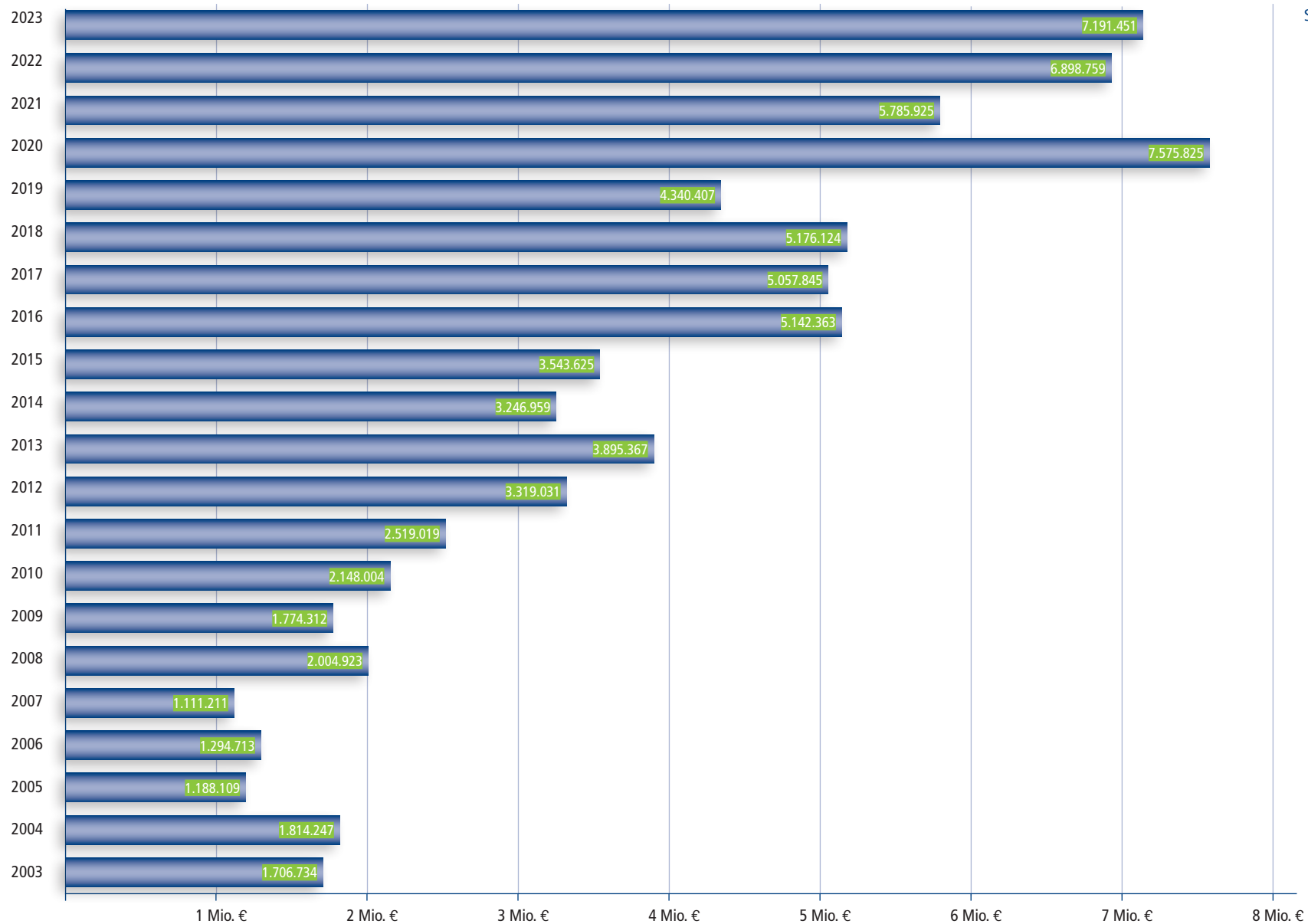
Vollzeit	befristet	2	1	1
	unbefristet	24	9	15
Teilzeit	befristet	16	13	3
	unbefristet	18	10	8

insgesamt	372	253 68 %	119 32 %
-----------	-----	-------------	-------------



Finanzen

Entwicklung der Drittmittel Drittmittel (IST-Ausgaben)



Stand 31.12.2023

Finanzen

Drittmittel-Herkunft

Einnahmen in Euro

Hinweis: Berücksichtigt werden nur klassische Drittmittel der Titelgruppe 92, dazu zählen keine Fördermittel im Rahmen von Kassenanschlügen (Bsp. FuN-Kollegs u.a.).

Stand 31.12.2023

Drittmittel-Herkunft		2021	2022	2023
Gesamt – Zuwendungen		5.785.925,45	6.898.759,05	7.191.451,39
Forschungsprojekte		4.880.426,86	5.839.003,15	6.750.396,01
		<i>DFG 542.137,14</i>	<i>DFG 315.406,60</i>	<i>DFG 648.664,24</i>
		<i>Bund 1.885.951,50</i>	<i>Bund 1.479.279,89</i>	<i>Bund 1.711.019,15</i>
DFG / Bund		2.428.088,64	1.794.686,49	2.359.683,39
Europäische Kommission		740.905,71	2.435.306,95	2.611.539,81
Stiftungen		302.454,12	310.545,06	636.792,83
Einrichtungen des Landes (ohne MWK)		240.692,38	482.919,73	287.346,02
Sonstige öffentliche Bereiche (mit MWK)		872.215,44	746.993,62	772.496,74
Industrie / Unternehmen		296.070,57	68.551,30	82.537,22
FACE – Förderprogramm „Lehrerbildung in BW“	Förderlinie 1 (Optimierung der Kooperationsstrukturen)	93.394,87
	Förderlinie 2 (KoMuF)	77.494,38	82.166,79	15.074,99
Studienförderung u. a. (DAAD u. a.)		905.498,59	1.059.755,90	441.055,38
Sonstige Zuwendungen (Professorinnenprogramm u. a.)	

Finanzen

Drittmittel-Herkunft	2014	2015	2016	2017	2017	2018	2019	2020
Gesamt – Zuwendungen	3.851.770,69	3.246.959,70	3.543.625,44	5.142.362,91	5.057.845,89	5.176.124,11	4.340.407,17	7.575.825,95
Forschungsprojekte	3.350.398,44	2.959.999,86	3.049.837,00	4.574.288,99	4.655.480,05	4.708.894,68	3.605.407,35	6.357.970,95
	<i>DFG 260.648,66</i>	<i>DFG 225.166,70</i>	<i>DFG 227.280,00</i>	<i>DFG 134.177,02</i>	<i>DFG 268.318,00</i>	<i>DFG 372.772,00</i>	<i>DFG 344.244,74</i>	<i>DFG 388.676,14</i>
	<i>Bund 1.281.789,36</i>	<i>Bund 841.091,42</i>	<i>Bund 999.849,07</i>	<i>Bund 1.244.092,99</i>	<i>Bund 1.846.256,78</i>	<i>Bund 1.943.784,85</i>	<i>Bund 2.251.208,29</i>	<i>Bund 1.923.519,37</i>
DFG / Bund	1.542.438,02	1.066.258,12	1.227.129,07	1.378.270,01	1.744.755,81	2.316.556,85	2.595.452,94	2.312.195,51
Europäische Kommission	781.208,16	772.273,11	1.147.523,43	2.472.296,48	312.100,36	1.066.847,16	173.169,96	3.035.896,37
Stiftungen	266.148,33	243.009,20	162.361,74	114.500,13	9.600,00	418.422,24	336.895,47	296.885,64
Einrichtungen des Landes (ohne MWK)	218.581,00	94.277,30	33.756,00	29.814,90	225.247,34	12.000,00	38.823,00	120.800,34
Sonstige öffentliche Bereiche (mit MWK)	205.017,87	220.832,73	326.933,24	383.677,92	126.265,28	365.628,10	318.714,15	478.938,09
Industrie / Unternehmen	337.005,06	330.684,11	152.133,52	195.729,55	195.729,55	156.668,33	142.351,74	113.255,00
	FACE – Förderprogramm „Lehrerbildung in BW“		Förderlinie 1 (Optimierung der Kooperationsstrukturen)			309.097,39	194.586,70	93.394,87
			Förderlinie 2 (KoMuF)			235.138,38	206.065,24	218.253,24
Studienförderung u. a. (DAAD u. a.)	283.893,40	286.959,84	289.909,16	410.498,88	402.365,84	467.229,43	734.999,82	1.217.855,00
Sonstige Zuwendungen (Professorinnenprogramm u. a.)	217.478,85	232.665,29	203.879,28	157.575,04	122.936,48	144.072,44	56.421,33	...

Einnahmen in Euro

Hinweis: Berücksichtigt werden nur klassische Drittmittel der Titelgruppe 92, dazu zählen keine Fördermittel im Rahmen von Kassenanschlägen (Bsp. FuN-Kollegs u.a.).

Haushaltplan Kapitel 1426

in Tausend Euro

Stand Mai 2024

* ohne anteilige Bundesmittel in Höhe von 1.941 Tsd. EUR 2018

** unter Berücksichtigung der überführten Mittel HS2012/2016

*** Im Haushalt konkretisiert

**** Die Qualitätssicherungsmittel wurden mit dem Hochschulfinanzierungsvertrag in den Normalhaushalt überführt

Haushaltsvolumen Kapitel 1426	2018	2019	2020	2021**	2022**	2023**	2024**
Personalausgaben	18.632	18.287	20.344	22.965	24.305	25.228	26.652
Sächl. Verwaltungsausgaben	745	745	747	2.320	2.625	3.087	3.675
Investitionen	68	68	68	68	68	68	68
zusammen	19.445	19.100	21.159	25.354	26.998	28.383	30.395
abzüglich Globale Minderausgabe	203	175	175	180	***	***	***
bleiben effektiv	19.242	18.925	20.984	25.174	26.998	28.383	30.395
Sonderzuweisungen MWK	3.426*	3.673	4.058	971	900	1.147	-
Drittmittel	5.176	4.340	4.651	5.466	8.079	7.267	-

Haushaltsvolumen Kapitel 1426	2010	2011	2012	2013	2014	2015	2016	2017
Personalausgaben	15.036	15.036	14.916	14.972	14.972	16.677	17.276	18.856
Sächl. Verwaltungsausgaben	1.338	1.288	512	266	266	1.578	929	747
Investitionen	1.803	1.853	318	68	68	68	68	268
zusammen	18.177	18.177	15.746	15.307	15.307	18.323	18.283	19.871
abzüglich Globale Minderausgabe	714	717	717	213	213	203	203	203
bleiben effektiv	17.463	17.460	15.029	15.094	15.094	18.120	18.070	19.668
Sonderzuweisungen MWK	2.521	3.062	2.952	3.424	4.699**	4.404**	3.427**	3.315**
Drittmittel	2.828	1.275	3.319	3.895	2.986	3.544	5.142	5.058
Studiengebühren/Qualitätssicherungsmittel	1.909	1.968	1.806	2.415	2.192	***		

Zentrum für Informations- und Kommunikationstechnologie – ZIK

Stand Juni 2024

	2015	2016	2017	2018	2019	2020*	2021	2022	2023
Ausgaben für Hard- und Software	106.500,00 €	68.000,00 €	65.500,00 €	59.000,00 €	285.000,00 €	479.000,00 €	180.000,00 €	330.000,00 €	230.000,00 €
Ausgaben für Tutoriate und Hilfskräfte	43.000,00 €	46.000,00 €	45.700,00 €	39.000,00 €	45.000,00 €	46.000,00 €	35.000,00 €	40.000,00 €	42.000,00 €
Support-Tickets	4.749	6.803	6.810	6.298	7.203	8.788	9.555	10.188	8.549
VIP-Accounts	26.600	29.784	26.202	29.263	29.000	25.965	26.724	25.669	26.332

Bibliothek

Stand Juni 2024

	2015	2016	2017	2018	2019	2020	2021	2022	2023
Ausgaben für Literatur und Medien in gedruckter Form	259.338,00 €	311.497,00 €	297.875,00 €	234.602,00 €	227.097,00 €	227.097,00 €	226.337,00 €	188.957,00 €	215.860,00 €
Ausgaben für elektronische Medien	142.677,00 €	170.167,00 €	152.783,00 €	178.361,00 €	188.104,00 €	188.104,00 €	289.356,00 €	228.574,00 €	274.158,00 €
Zugang Druckerzeugnisse in Bänden	10.477	8.757	10.855	9.335	7.012	6.525	6.666	6.837	5.930
davon Mehrfachexemplare	4.923	4.077	4.494	3.698	4.109	3.980	7.311	4.378	3.610
Öffnungszeiten	3.228	3.185	3.416	3.677	3.822	3.811	3.621	3.576	3.833
Besucherzahl	217.897	213.667	232.135	232.855	247.201	233.355	187.941	98.972	139.844
Website-Zugriffe	nicht ermittelbar (n. e.)				193.400	312.100	191.910	n. e.	n. e.
Entleihungen incl. Verlängerungen	399.383	402.607	390.826	390.915	360.117	344.432	287.253	240.361	200.965
Entleihungen ohne Verlängerungen	179.052	181.004	174.623	175.305	159.135	133.901	117.960	99.720	83.327
Vormerkungen	31.247	31.525	28.912	31.449	23.014	18.170	14.585	9.356	6.682
Volltextzugriffe Zeitschriftenartikel	54.968	65.599	68.925	82.225	77.686	144.708	99.415	112.601	68.452
Volltextzugriffe elektronische Bücher	359.183	464.421	645.815	851.887	924.109	1.304.384	163.899	296.750	288.386
Aktive Entleiher/-innen insgesamt	8.426	8.316	8.322	8.317	7.965	6.712	6.065	6.052	5.826
davon nicht Hochschulangehörige	5.063	4.107	4.049	4.017	3.754	2.717	2.637	2.472	2.495
Benutzerschulungen in Stunden	221	275	244	259	236	108	168	108	206

